

土壌を団粒化し、根張りをよくする

混合有機質肥料

シンボルエース®

(2-3-1)


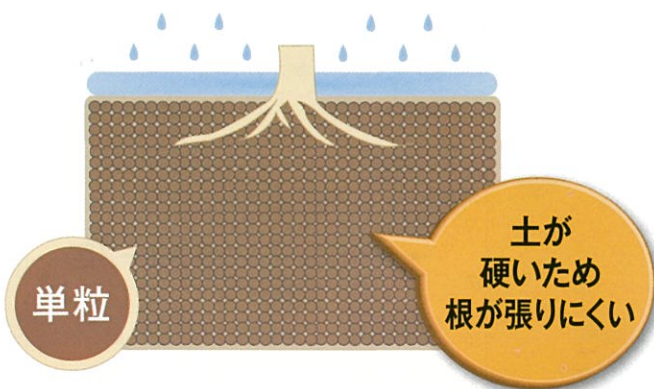
登録番号：熊本県肥第1453号

シンボルエース®は、土の団粒化を促進し、**透水性、通気性を高めて**根の呼吸を助け、**根張りのよい土壌をつくります。**

単粒構造の硬い土壌

(イメージ図)

団粒化したやわらかい土壌



こんな時に **シンボルエース®** がおすすめです!

- ◆土が硬い……→土がやわらかくなり、透水性や通気性を高めます!
- ◆作物の生育が悪い…→根の呼吸を助け、根張りを良くします!
- ◆撒きやすいペレットタイプです!

株式会社 **生科研**

〒861-2401熊本県阿蘇郡西原村鳥子312-4

0120-376-831

[受付時間] 平日9:00~17:00 <https://www.n-seikaken.co.jp>



SYBA-05S

土をやわらかくする シンボルエース®

特長

- ・ 土壌の団粒化を促進し、透水性、通気性を高めます。
- ・ 根の呼吸を助け、根張りを良くします。
- ・ 有機物が微生物により分解され、土壌を肥沃にします。

成分(%)

窒素	りん酸	加里
2	3	1

※有機高分子、植物性有機物を含有しています。

使い方

10 アールあたり通常 3 ~ 6 袋(30 ~ 60kg)を元肥とともに施用し、よく耕うんしてください。

砂壤土、火山灰土には 3 ~ 4 袋(30 ~ 40kg)
重粘質土、水田裏作には 4 ~ 6 袋(40 ~ 60kg)

◆野菜・果樹など作物全般にお使いいただけます◆

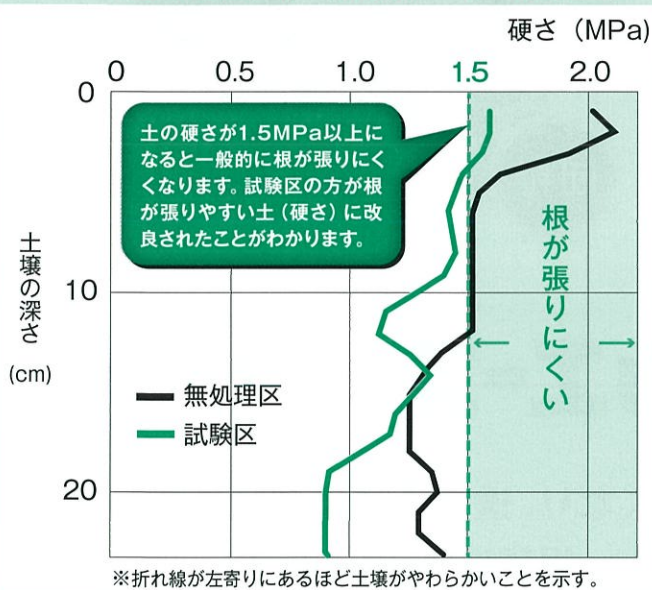
シンボルエース®の効果事例



土がやわらかくなりました!

試験土：人工的に固めた土を使用
区制：無処理区 試験区(シンボルエース施用)
施用量：シンボルエース 60kg/10a 相当
シンボルエース施用1ヶ月後に、土壌硬度計を用いて測定しました。

やわらかい 土壌が 硬い



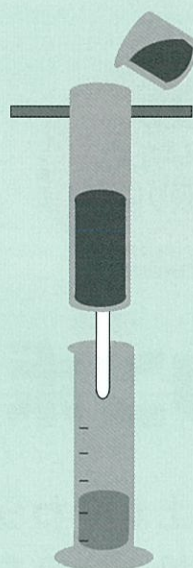
透水性がよくなりました!

◆試験概要◆

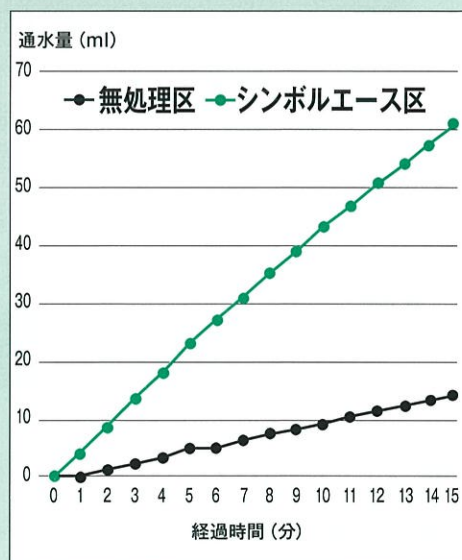
赤土(粘土質) : 50g
シンボルエース : 0.1g
水道水 : 120ml

混用

上記をカラムに充填し1分おきに通水した水量を計測しました。



試験イメージ



製品外観



包装：10kg



剤型：ペレット

使用上の注意

- ・ 目に入らぬように注意し、もし目に入った場合はすぐに水で十分に洗い流してください。
- ・ 施用後は土壌とよく混和するように耕うんしてください。但し、過度なしろかきはかえって団粒をこわすことがありますので注意してください。
- ・ 天然由来および有機質原料を使用しているため、製品によっては色調に違いがでることがありますが、品質には問題ありません。
- ・ 水にぬれない所に保管してください。
- ・ においがありますので、犬、猫、ネズミなどに注意して保管してください。
- ・ 詳しい使い方については、JA または農業技術指導機関にご相談ください。